







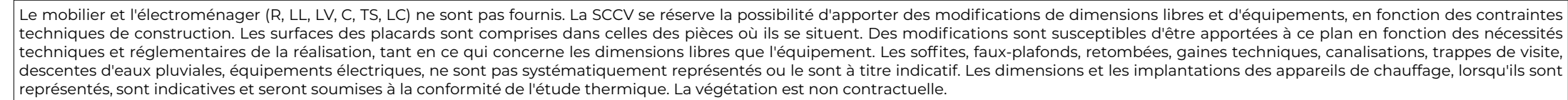
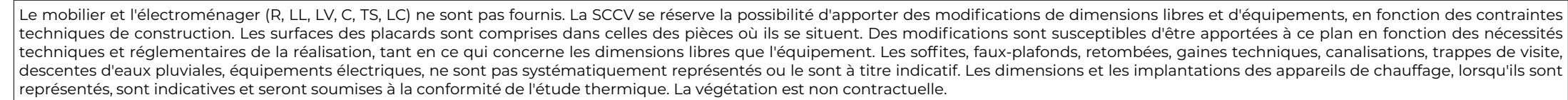


LEGENDE

DGT : Dégagement
SDB : Salle de bains
SDE : Salle d'eau
RGT : Rangement
ETEL : Tableau électrique
PL : Placard
F : Fenêtre
PF : Porte-fenêtre
VR : Volet roulant
GC : Garde-corps
HSFP : Hauteur sous faux-plafond
 : Soffite / Faux-plafond
 : Retombée de poutre
 : Radiateur
LL : Lave-Linge
LV : Lave-Vaisselle
CU : Cuisson
R : Réfrigérateur
TRI : Espace tri selectif
LC : Linéaire complémentaire
 : Jardinière

LEGENDE

DGT : Dégagement
SDB : Salle de bains
SDE : Salle d'eau
RGT : Rangement
ETEL : Tableau électrique
PL : Placard
F : Fenêtre
PF : Porte-fenêtre
VR : Volet roulant
GC : Garde-corps
HSFP : Hauteur sous faux-plafond
 : Soffite / Faux-plafond
 : Retombée de poutre
 : Radiateur
LL : Lave-Linge
LV : Lave-Vaisselle
CU : Cuisson
R : Réfrigérateur
TRI : Espace tri selectif
LC : Linéaire complémentaire
 : Jardinière



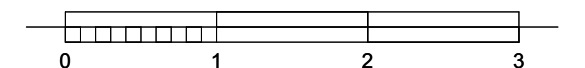
brownfields

LOGEMENT	BATIMENT	ETAGE	APPART.
B163	B1	6e	03

ENTREE	4,10
SEJOUR/CUISINE	28,98
CHAMBRE 1	11,29
CHAMBRE 2	9,07
CHAMBRE 3	9,00
DGT 1	5,65
DGT 2	1,19
SDB	5,38
SDE	2,22
WC	1,43

BALCON	5,27
TERRASSE	17,17

Date: 24/09/2025	Indice: 3
------------------	-----------



LEGENDE

DGT : Dégagement

SDB : Salle de bains

SDE : Salle d'eau

RGT : Rangement

ETEL : Tableau électrique

PL : Placard

F : Fenêtre

PF : Porte-fenêtre

VR : Volet roulant

GC : Garde-corps

HSFP : Hauteur sous faux-plafond

: Soffite / Faux-plafond

: Retombée de poutre

: Radiateur

LL : Lave-Linge

LV : Lave-Vaisselle

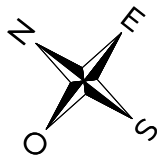
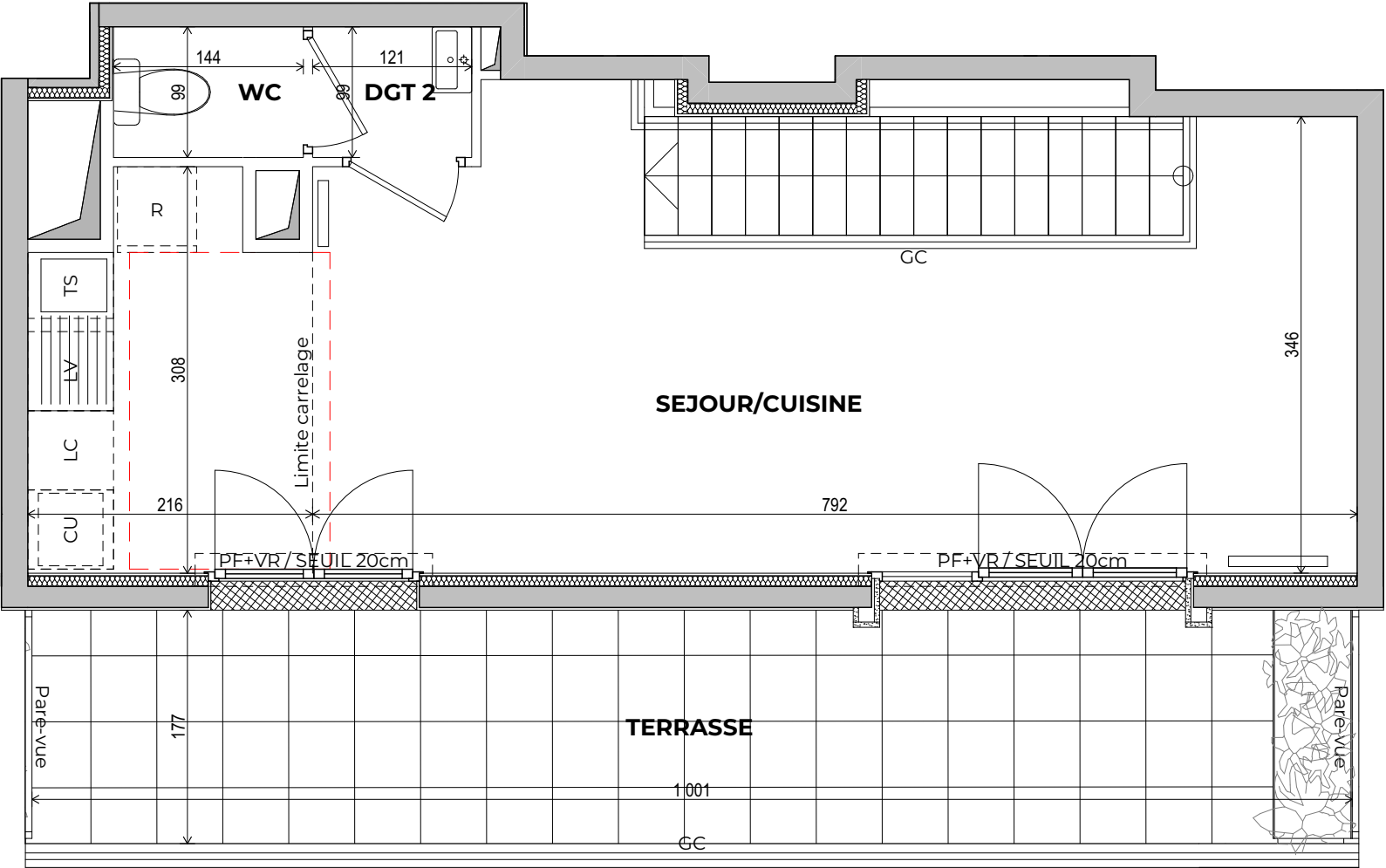
CU : Cuisson

R : Réfrigérateur

TRI : Espace tri selectif

LC : Linéaire complémentaire

: Jardinière



Le mobilier et l'électroménager (R, LL, LV, C, TS, LC) ne sont pas fournis. La SCCV se réserve la possibilité d'apporter des modifications de dimensions libres et d'équipements, en fonction des contraintes techniques de construction. Les surfaces des placards sont comprises dans celles des pièces où ils se situent. Des modifications sont susceptibles d'être apportées à ce plan en fonction des nécessités techniques et réglementaires de la réalisation, tant en ce qui concerne les dimensions libres que l'équipement. Les soffites, faux-plafonds, retombées, gaines techniques, canalisations, trappes de visite, descentes d'eaux pluviales, équipements électriques, ne sont pas systématiquement représentés ou le sont à titre indicatif. Les dimensions et les implantations des appareils de chauffage, lorsqu'ils sont représentés, sont indicatives et seront soumises à la conformité de l'étude thermique. La végétation est non contractuelle.

Rooftop²

130 boulevard Charles de Gaulle

COLOMBES

brownfields

HALL B1

7e ETAGE

APPARTEMENT 4 PIECES DUPLEX HAUT			
LOGEMENT	BATIMENT	ETAGE	APPART.
B163	B1	7e	

ENTREE

SEJOUR/CUISINE

CHAMBRE 1

CHAMBRE 2

CHAMBRE 3

DGT 1

DGT 2

SDB

SDE

WC

4,10

28,98

11,29

9,07

9,00

5,65

1,19

5,38

2,22

1,43

SURFACE HABITABLE

78,31 m²

BALCON

5,27

TERRASSE

17,17

SURFACE ANNEXE

22,44 m²

Date: 24/09/2025

Indice: 3